

## Internetinė skaitiklių deklaravimo sistema ProfitWeb

### 1. Internetinio skaitiklių deklaravimo sistemos veikimo aprašymas

#### 1.1. Abonento prisijungimas prie sistemos.

Prie internetinio skaitiklio deklaravimo sistemos abonentas galės prisijungti suvedęs prisijungimo vardą, slaptažodį bei paspaudus mygtuką **Prisijungti**.

Pirmą kartą abonentui prisijungus prie internetinio deklaravimo sistemos, sistema prašys pakeisti slaptažodį. Abonentui užpildžius žemiau nurodytus laukus bei įvestą informaciją patvirtinus mygtuku Keisti, jo pirminis slaptažodis bus pakeistas.

Prie sistemos prisijungęs abonentas matys žemiau nurodytą langą:

Prisijungęs vartotojas: rodoma prisijungusio abonto kodas, vardas, pavardė.

#### 1.2. Skaitiklio parodymų deklaravimas

Objekto pavadinimas	Objekto adresas	Skaitiklio tipas	Skaitiklis	Skaitiklio nr.	Nuo	Iki	Skirtumas
vanduo ir nuotekos		Šv. Vanduo ir nuotekos	Bana 15	n724305-VN	1084.0	1084.0	0.0
vanduo ir nuotekos		Vanduo	Minomes 15	n1084784-V	379.0	379.0	0.0

Skaitiklių deklaravimą abonentas galės atlikti pasirinkęs meniu punktą **Skaitiklių deklaravimas**.

Atsidariusiame lange abonentas matys jo turimų skaitiklių sąrašą, skaitiklių numerius, paskutinius deklaruotus parodymus.

Laukų paaiškinimas:

Skaitiklio tipas - rodoma skaitiklio paskirtis

Skaitiklio Nr. - rodomas skaitiklio numeris Nuo - rodomas paskutinis deklaruotas skaitiklio parodymas Iki - deklaruojamas skaitiklio parodymas

Skirtumas - rodomas deklaruotas kiekis.

Įvesti parodymai deklaruojami mygtuko Deklaruoti pagalba.

### 1.3. Deklaravimų istorijos peržiūra

Skaitiklių deklaravimo istoriją abonentas galės peržiūrėti pasirinkęs meniu punktą :Deklaravimų istorija.

Meniu paieška

Deklaravimai

Namų puslapis  
Skaitiklių deklaravimas  
Deklaravimų istorija  
Priskaitymų ir mokėjimų istorija  
Sąskaitos  
Slaptažodžio keitimas  
Kontaktinė informacija

Filtrai

Pasirinkite filtruojamą lauką...

filtruoti atsisakau

« [0-0] » [puslapis 1 iš 1]

✓	Skaitiklio tipas	Skaitiklis	Skaitiklio nr.	Nuo	Iki	Skirtumas	Periodas	Deklaravimo data ir laikas
---	------------------	------------	----------------	-----	-----	-----------	----------	----------------------------

Laukų paaiškinimai:

Skaitiklio tipas - rodoma skaitiklio paskirtis

Skaitiklis - rodomas skaitiklio pavadinimas Skaitiklio gamyklinis Nr. - rodomas skaitiklio numeris

Nuo - rodomas paskutinis deklaruotas skaitiklio parodymas

Iki - deklaruojamas skaitiklio parodymas

Skirtumas - rodomas deklaruotas kiekis

Periodas – rodomas deklaravimo periodas

Deklaravimo data - rodoma deklaravimo data

Deklaravimo laikas – rodomas laikas, kada buvo deklaruoti parodymai

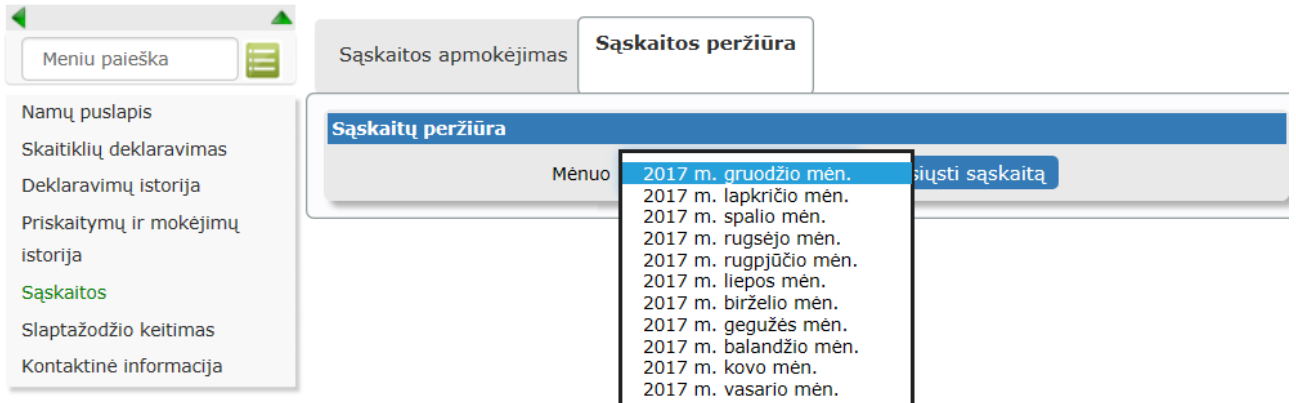
Deklaravimų istoriją abonentas galės atrinkti pagal „Skaitiklio tipą“, „Skaitiklį“, „Skaitiklio gamyklinį Nr.“, skaitiklio parodymus „Nuo“, „Iki“ ir „Skirtumą“, Deklaravimo „Periodą“ ir „Deklaravimo datą“. Norimas filtravimas pasirenkamas :

Pasirinkite filtruojamą lauką ... pasirinkime. Tuo atveju jei abonentas nebe norės naudoti kurio nors anksčiau parinkto filtro, jis galės jį pašalinti šalia jo pavadinimo paspaudęs žemiau nurodyta mygtuką:

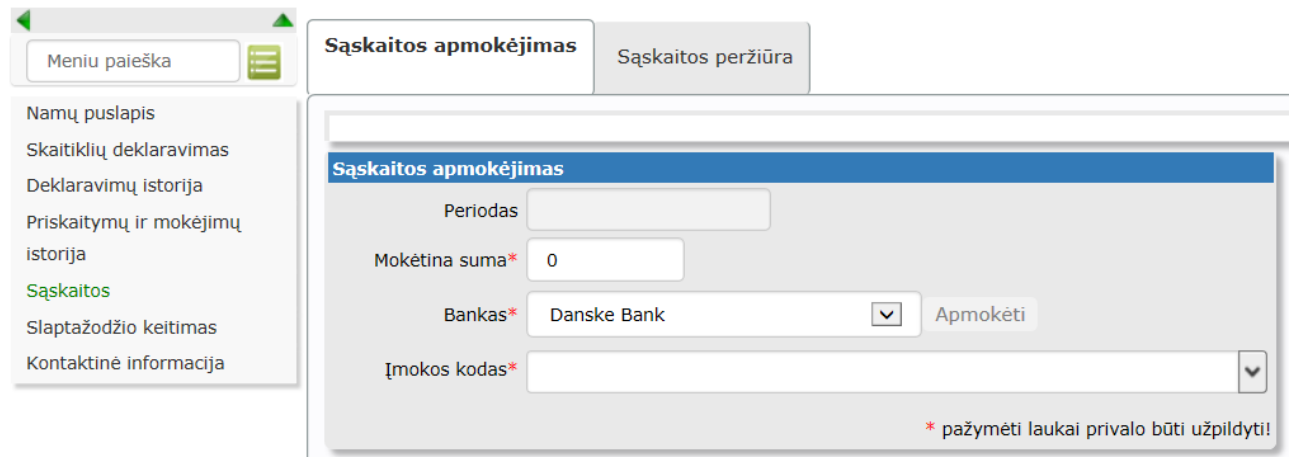


### 1.4. Sąskaitų peržiūra (tik įmonėms)

Suformuotas sąskaitas abonentas galės peržiūrėti pasirinkęs meniu punktą : Sąskaitos peržiūra. Pasirinkus laikotarpį ir paspaudus mygtuką Parodyti sąskaitą abonentui bus suformuota pasirinkta sąskaita.

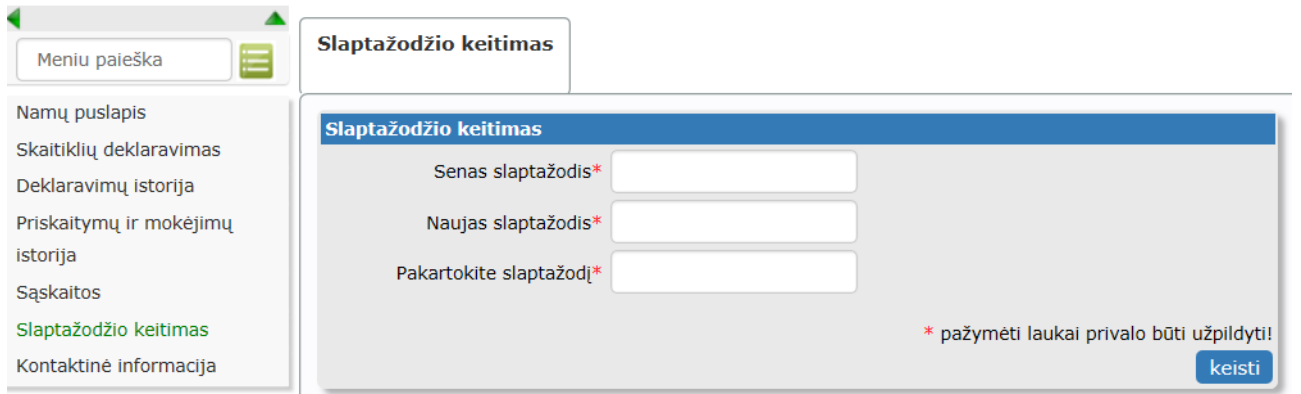


### 1.5. Sąskaitų apmokėjimas:



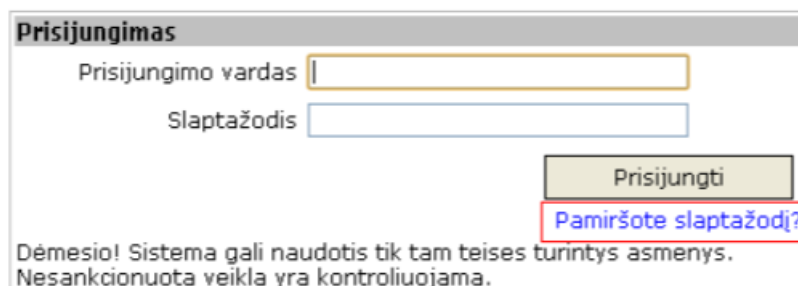
### 1.5. Slaptažodžio keitimas

Pasikeisti slaptažodį abonentas galės pasirinkęs meniu punktą :Slaptažodžio keitimas. Užpildžius privalomus laukus ir patvirtinus įvestą informaciją, bus pakeistas senasis abonto slaptažodis naujuoju.



### 1.6. Slaptažodžio priminimas

Slaptažodžio priminimą abonentas galės gauti prisijungimo lange paspaudus nuorodą Pamiršote slaptažodį.



Atsidariusiame lange abonentas turės užpildyti žemiau nurodytą informaciją.

Prisijungimo vardas:\*

**Naujai sugeneruotas slaptažodis bus išsiųstas į Jūsų pašto dėžutę!**

Priminti

Prisijungti

---

Po mygtuko paspaudimo abonentas matys įrašą: Slaptažodis sėkmingai išsiųstas!

Elektroniniu paštu abonentui bus atsiųstas elektroninis laiškas su nauju slaptažodžiu. Elektroninis paštas nurodomas pirmą kartą keičiant slaptažodį po pirmo prisijungimo.